

湖北卫生人才综合服务平台

——2023 年医师资格考试考生预报名流程指引

因系统更新优化等原因，本文截图可能与实际界面有区别，在使用过程中请以系统界面为准。

一、登录系统

进入微信小程序搜索“湖北卫生人才”以下简称综合服务平台，选择进入系统



登录页面提供两种登录形式：

微信授权登录：通过微信授权直接登录

手机快捷登录：通过手机验证方式登录



湖北卫生人才综合服务平台

微信授权登录

手机快捷登录

手机快捷登录输入手机号以及验证码

注意：首次登录必须为微信授权登录

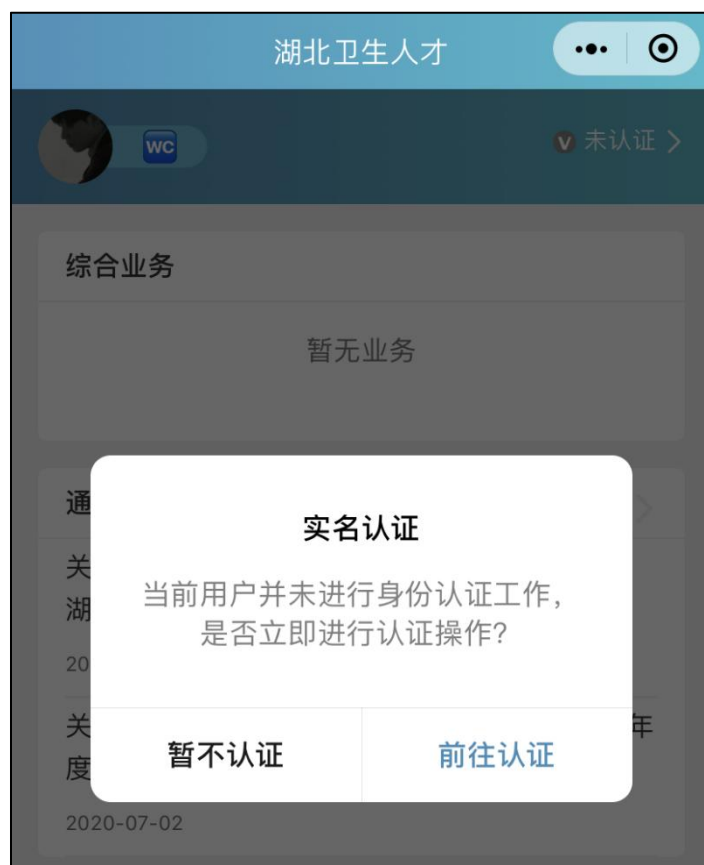


The image shows a mobile application login screen. At the top, there is a status bar with the time 15:08, 4G signal strength, and battery level. Below the status bar is a navigation bar with a back arrow on the left, the word '登录' (Login) in the center, and a menu icon on the right. The main content area has two input fields: '手机号' (Phone Number) with the placeholder text '请输入手机号' (Please enter phone number), and '验证码' (Verification Code) with the placeholder text '请输入验证码' (Please enter verification code). To the right of the verification code field is a button labeled '发送验证码' (Send Verification Code). At the bottom of the form is a large blue button labeled '登录' (Login).

二、实名认证

2.1 进入平台

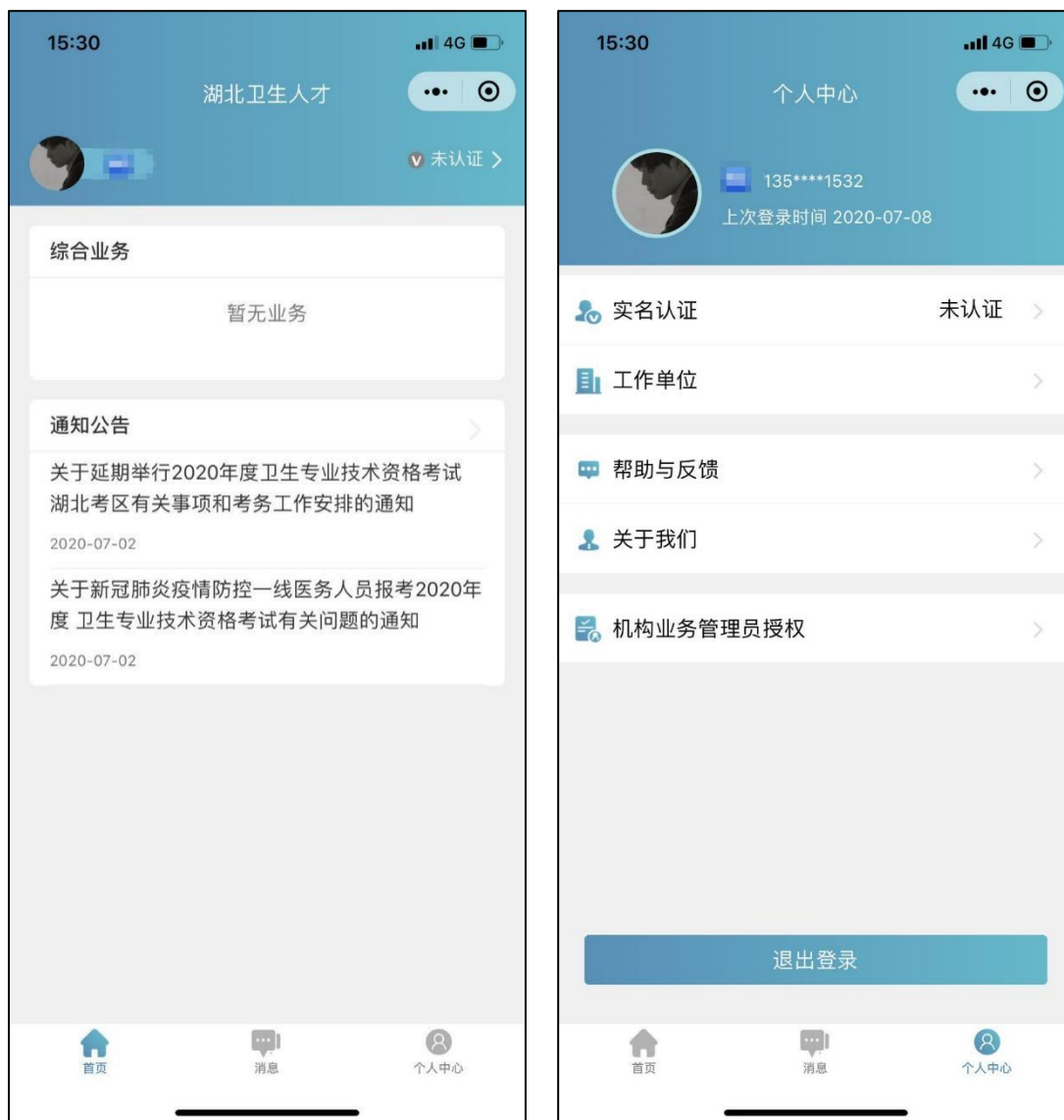
进入综合服务平台，提示用户进行实名认证，同时您也可以稍后认证。



2.2 实名入口

首页的未认证通道

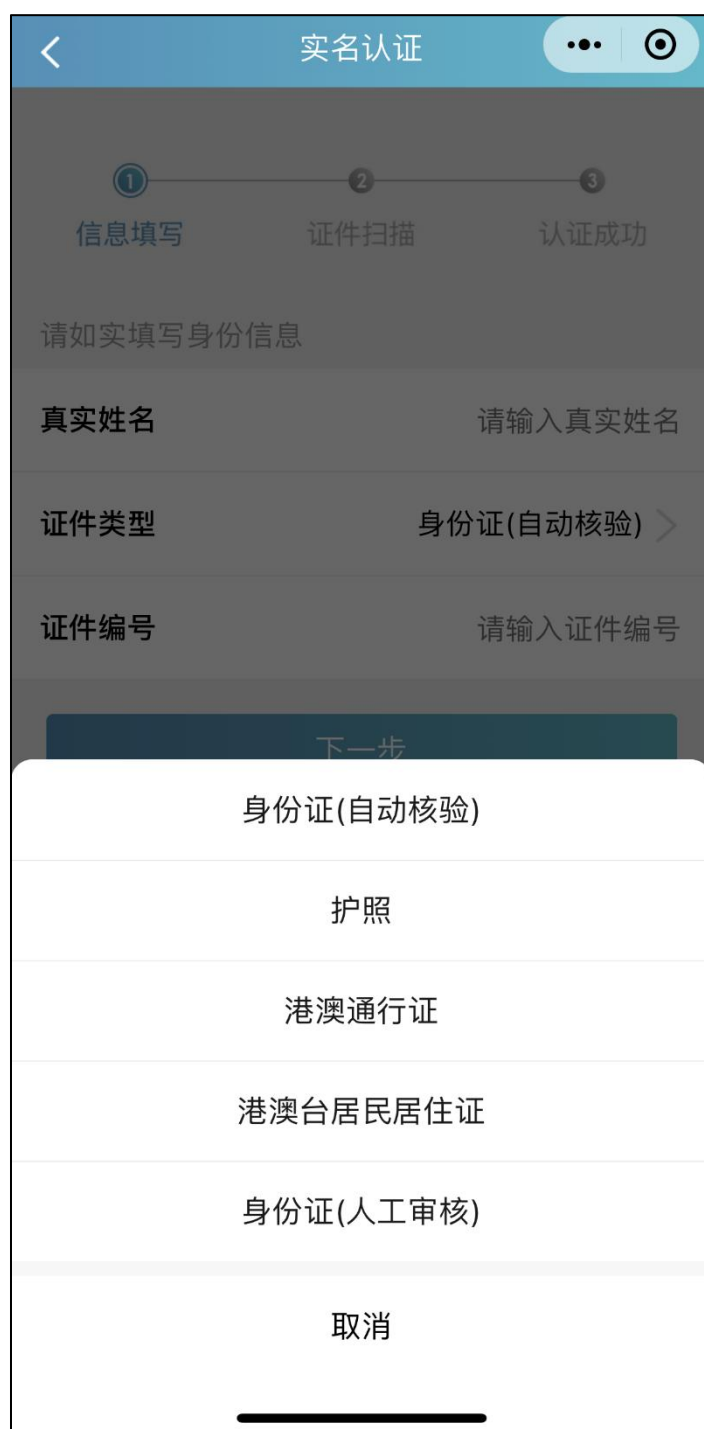
个人中心的实名认证菜单都可以进行实名认证操作。



2.3 实名流程

2.3.1 身份证认证

身份证认证有两种途径系统自动核验（快捷无需等待），人工审核（流程简单信息准确）。同时我们还支持其他证件类型。



2.3.2 信息填写

填写准确真实的姓名加证件编号

实名认证

① 信息填写 ② 证件扫描 ③ 认证成功

请如实填写身份信息

真实姓名 请输入真实姓名

证件类型 身份证 >

证件编号 请输入证件编号

下一步

2.3.3 证件扫描

选择身份证后需要进行证件扫描，请用户严格按照示例进行操作，如果扫描次数过多我们会提示进行人工审核流程

实名认证

1 信息填写 2 证件扫描 3 认证成功

身份证

身份证正面 身份证反面

正确示例

✓ 标准 ✗ 边框缺失 ✗ 照片模糊 ✗ 闪光强烈

提示

1、请用户严格按照示例要求进行证件拍照
2、若三次未认证成功，该证件当日不可操作
3、上传证件信息仅供实名认证流程使用，平台不会泄露和留存用户证件图片信息

提交认证

2.3.4 扫描轮廓

请将身份证置入轮廓中，拍照完成后还可以检验拍摄质量是否重拍。



2.3.5 提交成功



2.4 其他证件以及人工审核

2.4.1 选择证件类型



2.4.2 上传证件照



2.4.3 提交成功等待审核

提交成功后可以等待管理员审核通过之后即实名状态即会由待认证变更为认证成功，同时也可以个人中心实名认证中撤回认证重新实名认证操作，走身份证扫描自动识别的流程。



三、申报信息确认

3.1 业务选择

考生在湖北卫生人才小程序首页热门业务中选择“2023年度医师资格考试信息确认”业务点击图标进入。



3.2 信息确认

3.2.1 如果显示信息为空

试用期单位还未填报考生相关信息，需要考生提供相关证书及证明材料递交至试用单位进行核验，由试用期单位在湖北省卫生健康基础资源综合管理系统中进行填报信息（操作流程详见《2023年湖北考区医师资格考试预报名——医疗卫生机构填报操作指引》）。

试用期单位须审核考生个人信息无误，达到试用期合格要求后方可系统填报。

正式报名需准备的证书扫描件具体为：学历证书及学信

网验证报告（或其它类型学历验证材料）、学位证书及学信网验证报告、专业技术资格证、医师资格证、医师执业证、首次注册时间证明（出现与执业证书不一致的情况）。

3.2.2 信息确认

确认信息内容包括：基本信息、学历信息、医师资格证、医师执业证以及试用期申报（其中标红为必填项）。

单位填写考生信息后，考生登录信息确认页面可以核对自已的信息，如果信息无误则安全退出等待正式报名即可。

★相关信息的图片填报及修改，待正式考试报名时，由考生在报名系统内自行上传。

如信息有误请联系试用单位前往“湖北省卫生健康基础资源综合管理系统”进行信息的修改和补充，试用单位完成修改后，考生再次登录页面进行确认。

2023年度医师资格试用期信息确认

基本信息

* 姓名
* 证件号码
* 申报单位



提示：如信息有误请联系单位前往“湖北省卫生健康基础资源综合管理系统”进行修改，修改后您可以再次登录进行查看。

证书 学历信息

* 学历层级 大学专科及专科学校
* 学习形式 全日制普通高等教育（大学、高职高专）
* 入学时间 2012-09-01
* 毕业时间 2014-06-01
* 毕业学校
* 学 制 2年
专业类型 医学
所学专业 基础医学
* 毕业证号 201255161
学历认证报告编号 2101564165
* 证书 

证书 学历信息

* 学历层级 大学专科及专科学校
* 学习形式 全日制普通高等教育（大学、高职高专）
* 入学时间 2012-09-01
* 毕业时间 2014-06-01
* 毕业学校 华中师范
* 学 制 2年
专业类型 医学
所学专业 基础医学
* 毕业证号 201255161
学历认证报告编号 2101564165
* 证书 

提示：确认信息无误后关闭本页面即可，等待正式报名时填报及缴费。

证书 专业技术职称

* 资格系列	卫生技术人员 (医疗)
* 资格级别	中级
* 专业	医学
取得方式	
* 取得途径	全国统考
* 批准日期	2022-11-01
* 证书编号	123121312313
* 是否为省线证	否
* 是否基卫高	否
* 聘任日期	2022-11-01
* 证书A面	未上传
* 证书B面	未上传

保存以上内容为图片、

证书 医师资格证

* 资格级别	执业助理医师
* 资格类别	临床
* 签发日期	2022-11-01
* 证书编码	202042210513521198301234
* 证书A面	未上传
* 证书B面	未上传

证书 医师执业证

* 执业级别	执业医师
* 执业类别	临床
* 发证日期	2022-11-01
* 发证机关	武汉

申报单位 测试山西智杰医院

提示：如信息有误请联系单位前往“湖北省卫生健康基础资源综合管理系统”进行修改，修改后您可以再次登录进行查看。

发证机关 武汉
执业地点 华中师范
证书编码 XC10+41420822000015
执业范围 内科专业,外科专业,妇产科专业,儿科专业
证书A面 未上传
证书B面 未上传

证书 试用期工作情况

报名年度 2023年
试用期总时长 12个月